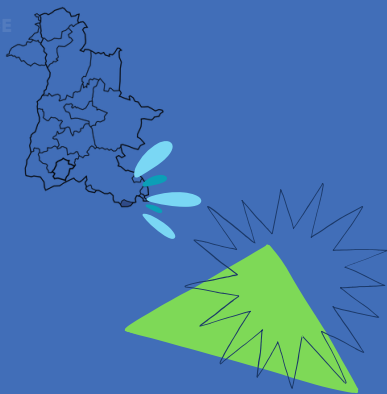


LES STATS DE L'EMPLOI

COMMUNAUTE DE COMMUNES VENTOUX SUD

- 1 COMMUNE DANS LA DRÔME
- 10 COMMUNES DANS LE VAUCLUSE



Fiche statistique pour les données arrêtées à 2019

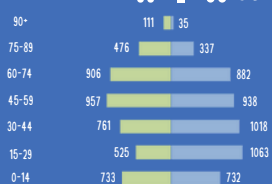
source : INSEE, Observatoire de Pôle Emploi AURA

POPULATION

DONNEES 2019

9474 HABITANTS (+4%)

PAR RAPPORT A 2013



ACTIVITE DES HABITANTS

POPULATION DE 15 A 64 ANS - DONNEES 2019

5896 HABITANTS (+3%)

PAR RAPPORT A 2013

33.4% INACTIFS
6.7% ELEVES, ETUDIANTS ET STAGIAIRES NON REMUNERES
6.4% RETRAITES / PRERETRAITES
20.3% AUTRES INACTIFS



66.6% ACTIFS
56.1% AVEC UN EMPLOI
10.5% CHOMEURS

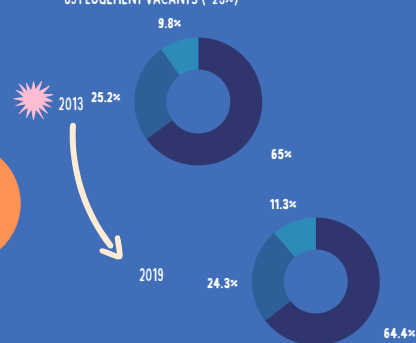
LOGEMENTS

DONNEES 2019

6128 LOGEMENTS (+8%)

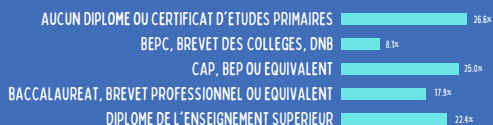
PAR RAPPORT A 2013

3948 RESIDENCES PRINCIPALES (+7%)
1490 RESIDENCES SECONDAIRES / OCCASIONNELS (+4%)
691 LOGEMENT VACANTS (+23%)



ETUDES

DONNEES 2019



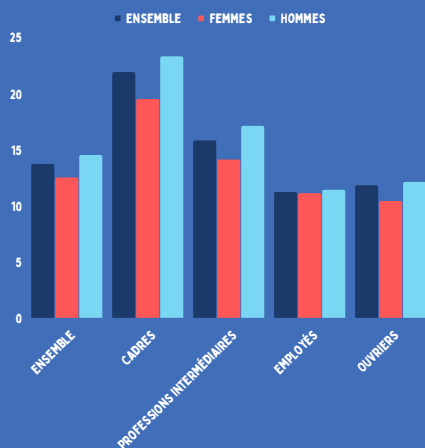
EMPLOIS DES HABITANTS

DONNEES 2019



SALAIRE NET HORAIRE

MOYEN EN EUROS - DONNEES 2020



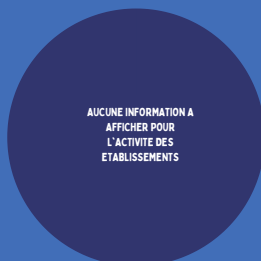
CREATION D'ENTREPRISES

DONNEES 2021

142 CREEES DONT 107 ENTREPRISES INDIVIDUELLES (75.4%)


TAILLE-ACTIVITE

ETABLISSEMENT ACTIFS EMPLOYEURS - DONNEES 2019



TRANSPORTS POUR SE RENDRE AU TRAVAIL

DONNEES 2019



SECTEURS D'ACTIVITE

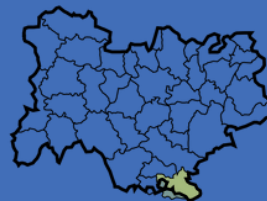
PAR UNITE LEGALE - DONNEES 2019



ZONE D'EMPLOI - CHOMAGE

DONNEES TRIMESTRIELLES DU PREMIER TRIMESTRE 2020 AU PREMIER TRIMESTRE 2022

DÉPEND DE LA ZONE D'EMPLOI DE
VALREAS
CAVAILLON**
CARPENTRAS**



CHOMAGE

15-64 ANS (AU SENS DU RECENSEMENT) - INTERCOMMUNALITE - DONNEES 2019

TAUX DE CHOMAGE 15.7% (617 CHÔMEURS)



TAUX DE CHOMAGE DES 15/24 ANS 36.6%
TAUX DE CHOMAGE DES 25/54 ANS 13.9%
TAUX DE CHOMAGE DES 55/64 ANS 13.3%



AUCUN DIPLOME OU CERTIFICAT D'ETUDES PRIMAIRES 25.2%
BEPC, BREVET DES COLLEGES, DNB 24.1%
CAP, BEP OU EQUIVALENT 17.5%
BACCALAUREAT, BREVET PROFESSIONNEL OU EQUIVALENT 16.5%
DIPLOME DE L'ENSEIGNEMENT SUPERIEUR - BAC+2 9.5%
DIPLOME DE L'ENSEIGNEMENT SUPERIEUR - BAC+3 OU +4 9.1%
DIPLOME DE L'ENSEIGNEMENT SUPERIEUR - BAC+5 OU PLUS 6.3%

DEMANDEURS D'EMPLOI*

CATEGORIE ABC - INTERCOMMUNALITE - DONNEES JUIN 2022

11 DEMANDEURS EN CATEGORIE ABC (-8.3% SUR UN AN)

DEMANDEURS D'EMPLOI*

CATEGORIE A - INTERCOMMUNALITE - DONNEES JUIN 2022

NC*** DEMANDEURS EN CATEGORIE A DONT

- NC*** ONT MOINS DE 25 ANS (/)
◦ / SUR UN AN
- NC*** ONT PLUS DE 50 ANS (/)
◦ / SUR UN AN

NC*** DEMANDEURS D'EMPLOIS EN CATEGORIE A SONT INSCRITS DEPUIS 1 AN (/ SUR UN AN)

METIERS LES PLUS RECHERCHES*

PAR LES DEMANDEURS D'EMPLOIS EN CATEGORIE ABC - INTERCOMMUNALITE - DONNEES JUIN 2022

A1416 - POLYCLTURE ÉLEVAGE NC***
F1703 - MAÇONNERIE NC***
G1203 - ANIMATION DE LOISIRS AUPRÈS D'ENFANTS OU D'ADOLESCENTS NC***
G1602 - PERSONNEL DE CUISINE NC***
G1605 - PLONGE EN RESTAURATION NC***
H3302 - OPÉRATIONS MANUELLES D'ASSEMBLAGE TRI OU EMBALLAGE NC***
I1203 - MAINTENANCE DES BÂTIMENTS ET DES LOCAUX NC***
K1304 - SERVICES DOMESTIQUES NC***
L1508 - PRISE DE SON ET SONORISATION NC***
M1301 - DIRECTION DE GRANDE ENTREPRISE OU D'ÉTABLISSEMENT PUBLIC NC***

PRINCIPAUX SECTEURS RECRUTEURS*

CUMUL SUR 12 MOIS - INTERCOMMUNALITE - DONNEES JUIN 2022

5630Z - DÉBITS DE BOISSONS NC***
7010Z - ACTIVITÉS DES SIÈGES SOCIAUX NC***
0121Z - CULTURE DE LA VIGNE NC***
0128Z - CULTURE DE PLANTES À ÉPICES AROMATIQUES MÉDICINALES ET PHARMACEUTIQUES NC***
5510Z - HÔTELS ET HÉBERGEMENT SIMILAIRE NC***

* CONCERNE UNIQUEMENT LE PÉRIMÈTRE DROMOIS SOIT LA COMMUNE SUIVANTE :
FERRASSIÈRES
** LE PÉRIMÈTRE DROMOIS EST SITUÉ SUR LA ZONE D'EMPLOI DE VALREAS
*** NC - DONNEES SOUMISES AU SECRET STATISTIQUE

SOURCES

Population : Insee, RP2019 exploitation principale, géographie au 01/01/2022.
Activité des habitants : Insee, RP2008, RP2013 et RP2019, exploitations principales, géographie au 01/01/2022.
Logements : Insee, RP1967 à 1999 dénombremments, RP2008 au RP2019 exploitations principales.
Etudes : Insee, RP2008, RP2019, exploitations principales, géographie au 01/01/2022.
Secteurs d'Activité : Insee, Répertoire des entreprises et des établissements (Sirene) en géographie au 01/01/2021. - Champ: activités marchandes hors agriculture.
Emplois des habitants : Insee, RP2019 exploitation complémentaire lieu de travail, géographie au 01/01/2022.
Transports pour se rendre au travail : Insee, RP2019 exploitation principale, géographie au 01/01/2022.

SOURCES

Salaires net horaire : Insee, Bases Tous salariés, fichier salariés au lieu de résidence en géographie au 01/01/2022.
Taille-Activité : Insee, Flores (Fichier Localisé des Rémunérations et de l'Employé Salarié) en géographie au 01/01/2022. Champ: hors secteur de la défense et hors particuliers employeurs.
Créations d'entreprises en 2021 : Insee, Répertoire des entreprises et des établissements (Sirene) en géographie au 01/01/2021. Champ: activités marchandes hors agriculture.
Zone d'emploi : Insee, Estimations de taux de chômage localisés.
Chômage en 2019 : Insee, RP2008, RP2013 et RP2019, exploitations principales, géographie au 01/01/2022.
Demandeurs d'emplois : PÔLE EMPLOI Auvergne-Rhône-Alpes
Métiers les plus recherchés : PÔLE EMPLOI Auvergne-Rhône-Alpes
Principaux secteurs recruteurs : ACOSS, CCMSA